

Kanały naścienne z aluminium prod. Alusor. Seria ME.

Podstawowe wykonanie: aluminium **anodowane** srebrne.

Inne kolory (wg podanego numeru RAL – na żądanie).

Dostarczane w odcinkach 3 mb.

Przystosowane (pokrywy C45) pod bezpośredni montaż (zatrząsk) osprzętu modułowego 45 x 45 mm.

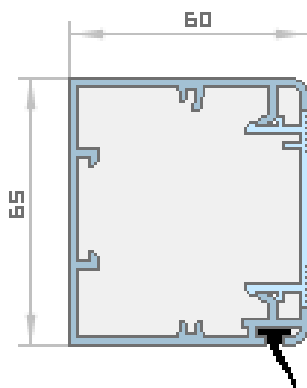
Pokrywy kanałów MC typ C45 dostarczane w 2 odmianach: z aluminium lub pcv.



1. Kanał ME 65/60.

Kanał **1 – komorowy** (praktycznie listwa) – z jedną pokrywą C45.

Wymiary kanału (przekrój): 65 x 60 mm.



Przekrój kanału ME 65/60

Akcesoria kanału:

- pokrywa o szer. 45 mm, typ **C45** w 2 odmianach: z aluminium lub pcv,
- przegroda z pcv o szer. 35 mm, typ CL 35,
- końcówka (zaślepka) kanału (przekrój i wymiary odpowiadają typowi kanału),
- kąty: **wewnętrzny** i **zewnątrzny** dostarczany w postaci tzw. **kitów** (komplet elementów, składany na budowie),
- kąt płaski i kształtka typu „T” – jako gotowe elementy o dł. ramienia 300 mm,



Kąty płaskie kanału ME.

2. Kanał ME 130/60.

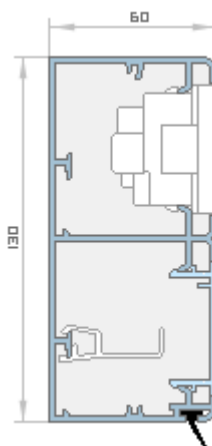
Kanał **2 – komorowy**, z 2 pokrywami C45.

Przekrój kanału: 130 x 60 mm.

Możliwość zastosowania przegrody z pcv typ CL 35 (symetryczny podział).

Bezpośredni montaż (zatrzaskowo) gniazd mod. 45 x 45 mm w miejsce pokryw.

Akcesoria: identycznie jak dla kanału ME 65/60.



Przekrój kanału ME 130/60.

3. Kanał ME 195/60.

Kanał **3 – komorowy**, z 3 pokrywami C45.

Dla dużej liczby kabli.

Wymiary kanału (przekrój): 195 x 60 mm.

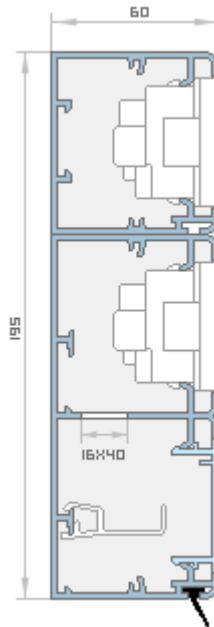
Zastosowanie przegród z pcv (CL 35) zwiększa ilość przedziałów w kanale.

Jest to praktycznie kanał złożony z 2 pojedynczych kanałów: ME 130/60 i ME 65/60.

Akcesoria kanału: analogicznie , jak dla kanału ME 65/60.

Montaż gniazd (mod.45 x 45 mm) – bezpośrednio w miejsce pokryw C45.

Zastosowanie przegród z pcv (CL 35) powiększa elastyczność instalacji.



Przekrój kanału ME 195/60.

3. Kanał ME 260/60.

Kanał **4 – komorowy**, z 4 pokrywami C45.

Przeznaczony dla dużych instalacji (sieci), uporządkowanych w kanale dzięki przegradom.

Przekrój kanału: 260 x 60 mm.

Kanał stanowi praktycznie połączenie 2 pojedynczych kanałów ME 130/60.

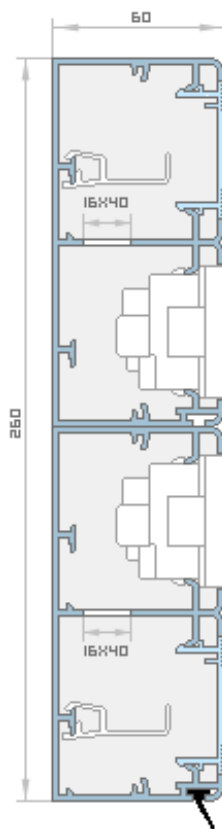
W kanale 4 pokrywy C45, umożliwiające różne konfiguracje prowadzonych kabli i osprzętu.

Montaż gniazd (mod. 45 x 45 mm) bezpośredni (zatrzask) w miejsce pokryw C45.

Wszystkie dane dot. akcesoria kanału - jak dla najmniejszego kanału ME 65/60.

Uwagi:

1. wszystkie kanały serii ME mogą mieć zastosowanie jako **przy podłogowe**,
2. w miejsce przyciętej pokrywy C45 – bezpośredni montaż osprzętu modułowego 45 x 45 mm.



Przekrój kanału ME 260/60.