
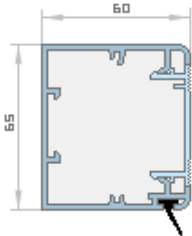
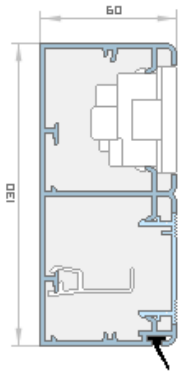


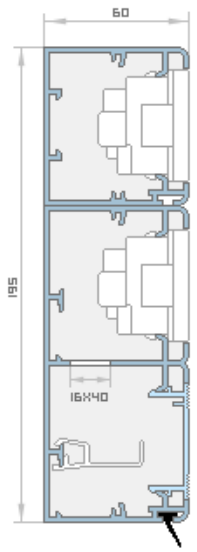
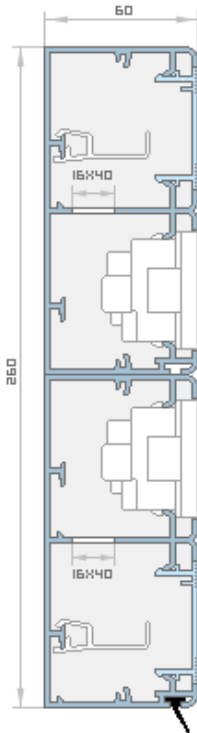
Kanały naścienne z aluminium serii ME.

	<p>Kanały aluminiowe do bezpośredniego montażu osprzętu standardu M45 (45 x 45 mm).</p> <p>Głębokość kanałów ME: 60 mm.</p> <p>Z dwóch bazowych typów: ME 65/60 oraz ME 130/60, można składać większe kanały.</p> <p>Podstawowe wykonanie kanałów: aluminium naturalne anodowane. Na życzenie: lakier proszkowy, na podany kolor RAL.</p>
--	---

Kanały bazowe.

	<p>ME 65/60 Kanał jednokomorowy. Materiał: aluminium anodowane srebrne. W kanale jedna pokrywa C45 z aluminium, pod bezpośredni montaż gniazd standardu M45.</p>
	<p>ME 130/60 Kanał 2 – komorowy. Możliwość dalszego podziału za pomocą przegrody z pcv, typ CL 35. Materiał: aluminium anodowane srebrne. W kanale 2 pokrywy C45 z aluminium. Kanał do bezpośredniego (bez puszek) montażu gniazd standardu M45.</p>

Kanały składane.

	<p>ME 195/60</p> <p>Kanał 3 – komorowy (3 pokrywy C45). Materiał: aluminium anodowane srebrne. Kanał powstał z połączenia (sklejenia) 2 kanałów bazowych: ME 65/60 oraz ME 130/60. W przegrodzie kanału 130/60, na życzenie, otwory między komorami (16 x 40 mm). Dodatkowy podział komór: poprzez zastosowanie przegrody z pcv, typ CL 35. Montaż gniazd standardu M45: bezpośrednio, w miejsce pokrywy C45. Cokół maskujący z pcv, wpinany w profil (przy podłodze). Cokół można łatwo zdemontować.</p>
	<p>ME 260/60</p> <p>Kanał 4 – komorowy. W kanał 4 pokrywy z aluminium C45. Powstał poprzez połączenie (sklejenie) 2 bazowych kanałów ME 130/60. W przegrodzie każdego kanału 130/60 - możliwość wykonania (na życzenie) otworów 16 x 40 mm. Bezpośredni (bez stosowania puszek) montaż gniazd standardu M45. Cokół maskujący (z pcv), wpinany w profil kanału (przy podłodze). Cokół można łatwo zdemontować.</p>

Akcesoria kanałów ME.



- pokrywa C45 z aluminium anodowanego (lakier na życzenie), cięta, wg potrzeb
- końcówka (zaślepka) kanałów j.w.
- kąty (wewnętrzny, zewnętrzny, płaski, trójkąt typu T)
- przegroda z pcv typ CL 35
- łącznik prosty EA 25,
- uziemienie pokryw i korpusów kanału
- maskownica przypodłogowa z pcv, szara lub czarna
- otwory (16 x 40 mm) w przegrodzie kanałów ME 130/60 (na życzenie).



Widok odcinków poszczególnych kanałów serii ME.