


Puszka podłogowa uniwersalna UDH3 – 503
- karta katalogowa.



Podstawowe wykonania puszek podłogowych UDH3.

| | | |
|------------------------|-------------------------------------|---------------------------------|
| UDH3 50 – 110, | (zakres poziomowania: 50 – 110 mm), | nr katalog. 253 214 920, |
| UDH3 70 – 130, | „ „ 70 – 130 mm, „ „ | 253 314 920, |
| UDH3 100 - 160, | „ „ 100 - 160 mm, „ „ | 253 514 920. |

Uwaga:

inne wykonania puszek (pod inne zakresy poziomowania) -
na zamówienie.

Krótki opis produktu.

Puszka **UDH3 – 503** stanowi konstrukcję nośną, montowaną w wylewce betonowej, **dla wszystkich typów pokryw uchylnych**. Jest to aluminiowa, kwadratowa rama, połączona w 4 rogach specjalnymi narożnikami, każdy z gwintem M8 w środku. W narożniki zostaną następnie wkręcone śruby poziomujące. Śruby poziomujące wbite są od strony podłoża (stropu) w plastikowe stopki (wygłaszające pogłos kroków). Stopki z kolei zamontowane są w łapach mocujących puszkę do podłoża.

Z boku każdej **puszki UDH3** - **folia osłonowa**, wyłożona **na zewnątrz**, chroniąca wewnątrz puszki przed waniem się betonu do środka.

**Zastosowanie puszek UDH3 –
montaż w warstwie wylewki (jastrychu), w podłogach.**

Puszka UDH3 przystosowana jest do łatwego wprowadzenia kanałów podłogowych UK, poprzez nacięcie bocznej folii osłonowej na szerokość kanału i wprowadzenie go do puszki.

W celu osadzenia **pokrywy uchyłnej** w puszcze uniwersalnej **UDH3**, niezbędne jest uprzednie zamontowanie w niej **ramy montażowej (dopasowującej)** typ **UDM3** ..., wykonanej z grubej blachy stalowej.

Rama montażowa UDM3 dopasowuje otwór ramy **puszki UDH3** do wymiarów konkretnej **pokrywy uchyłnej**.

W każdej puszcze **UDH3 – 503** mamy do dyspozycji 4 zespoły mocująco – poziomujące, **w 4 rogach puszki** (kołki poziomujące + stopki + łapy mocujące).

Puszka UDH3 łączy kanały podłogowe (ewentualnie rury), zamontowane na stropie i zalane potem szlichtą betonową.

W wylewce tworzą zatem siatkę kanałów i puszek podłogowych. Razem stanowią zatem:

kablowy system kanałowy w wylewce.

Do puszki można wprowadzić kanały podłogowe UK z maks. 4 stron.
Maks. szerokość kanałów: **340 mm**.

Podstawowe parametry techniczne puszek UDH3.

- rama puszki UDH3 z profili aluminiowych,
- narożniki z ciśnieniowego odlewu aluminiowego,
- waga: ok. 3,3 kg,
- wymiary podstawy (rozstaw łap): 560 x 560 mm,
- wymiary zewn. ramy: 470 x 470 mm,
- wymiary otworu puszki (w świetle): 333 x 333 mm,
- min. wymiary otworu w wylewce (wycięcia, wykucia) pod puszkę UDH3: 590 x 590 mm,
- wymiary zewn. ramy montażowej UDM3: 360 x 360 mm.

Uwaga:

**zawsze do puszek uniwersalnych UDH3 -
ramy montażowe UDM3.**

Zestawienie ram montażowych **UDM3**.


1. rama montażowa UDM3 BL – ślepa (pełna), nr katalog. 253 920 610,




2. rama montażowa UDM3 GBZ, otwór pod puszkę napodłogowe **GBZ**;
wymiary otworu w ramie : $\varnothing 50$, nr katalog. 253 927 610,




3. rama montażowa UDM3 E2, z otworem pod pokrywą uchylną
KD1 E2 – 522;
wymiary otworu w ramie: 147 x 247 mm, nr katalog. 253 922 610,




4. rama montażowa UDM3 R2, otwór pod okrągłą pokrywą KD1 R2 – 560;
wymiary otworu w ramie: \varnothing 242, nr katalog. 253 923 610,




5. rama montażowa UDM3 Q2, otwór pod 2 pokrywy: KD1 Q2 – 562
i KD1 Q2S – 568;
wymiary otworu w ramie: 228 x 228 mm,
nr katalog. 253 924 610,



5. rama montażowa UDM3 R3, otwór pod okrągłą pokrywą uchylną KDR1 R3 – 590;
wymiary otworu w pokrywie: \varnothing 306,
nr katalog. 253 925 610,



6. rama montażowa UDM3 Q3/Q4, otwór pod pokrywy uchylne:
KD1 Q4 – 594 i KDR1 Q3 – 593;
wymiary otworu w ramie: 294 x 294 mm,
nr katalog. 253 926 610.



Dane techniczne ram montażowych UDM3.

Ramy wykonane z grubej (4 mm) blachy stalowej, ocynkowanej.

Wymiary zewn. ram: 360 x 360 mm.

Ramy UDM3 z otworami pod wkręty (6 szt.),
mocujące ramę w puszcze podłogowej [UDH3](#).